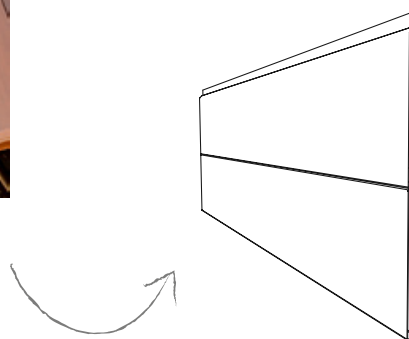


## Collection TIAGO



### CARACTÉRISTIQUES DU PRODUIT

- Profilé uni

Les panneaux de revêtement de la **Collection Tiago** de Rialux, sont entièrement composés d'aluminium. Les panneaux de revêtement Rialux se démarquent pour leur facilité d'installation, leur poids très léger et sans oublier qu'ils ne rouillent pas. L'aspect de la surface du produit rappelle le bois naturel et donnera certainement fière allure à votre projet.

| DÉTAILS DU PRODUIT                  | DIMENSIONS                       |
|-------------------------------------|----------------------------------|
| Longueur                            | 150 pouces                       |
| Hauteur couvrante                   | 6 pouces                         |
| Épaisseur - profondeur              | 0.43 pouces                      |
| Poids (par panneau)                 | 3.33 lbs                         |
| Ouverture pour vissage              | 3/4 po x 1/8 po (19mm x 3.2mm)   |
| Intervalle des ouvertures de visage | 3 1/4 po (82.5mm)                |
| Calibre                             | 27 millièmes                     |
| Panneau                             | 1 panneau = 6.25 pi <sup>2</sup> |

| EMBALLAGE                     |                            |
|-------------------------------|----------------------------|
| Quantité par boîte            | 18 panneaux de 150 po      |
| Superficie couverte par boîte | 112.5 pi <sup>2</sup>      |
| Dimension de la boîte         | 152 x 7 3/4 x 4 7/8 pouces |
| Poids de la boîte             | 60 lbs                     |

### NOTE

Veuillez-vous référer au code du bâtiment pour les détails d'installation.

### MÉLANGER LES TONALITÉS

La **Collection Tiago** de Rialux possède plusieurs tonalités distinctes pour chaque couleur offerte. Il est donc très important de bien mélanger les boîtes afin de s'assurer d'avoir une belle répartition des différentes teintes de couleurs sur votre surface d'installation. Assurez-vous de valider que le résultat visuel est satisfaisant à chaque 3 à 4 rangs installés.

### SURFACE D'INSTALLATION

- Sur des fourrures de bois (16 po centre à centre)
- Sur des fourrures métalliques (16 po centre à centre)

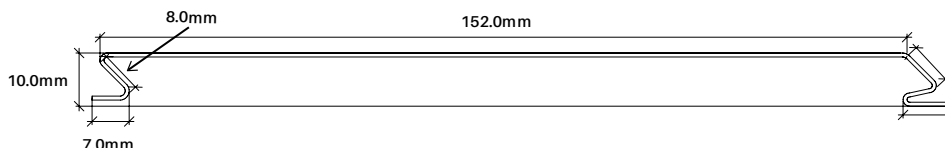
### SENS D'INSTALLATION

- Pose horizontale
- Pose verticale

### PROCÉDURE DE FIXATION

- Vissage aux 16 pouces dans les trous prévus à cet effet. Utilisez des vis en inox.
- Utilisez les embouts pré-entaillés des panneaux de 12.5 pi.lin. afin de superposer les profilés lors de l'installation.

# Collection TIAGO



## VISSAGE

Il est recommandé d'utiliser les vis disponibles chez Rialux. Les vis doivent être vissées au centre des ouvertures prévues à cet effet et de manière modérée. Il est important de ne pas exercer de pression vers le haut ou vers le bas. Vérifiez l'installation à tous les 3 ou 4 rangs pour s'assurer que le travail est effectué correctement. Pour une meilleure inspection visuelle, veuillez retirer la pellicule de protection au fur et à mesure lors de l'installation.

## ASSEMBLAGE

Jointement des panneaux d'aluminium Rialux sur leur largeur: Effectuez l'installation à l'aide du système Clip-Sécur qui recouvre et protège les zones de vissage.


Jointement des panneaux d'aluminium Rialux sur longueur: Veuillez superposer les embouts entaillés aux extrémités des panneaux de revêtements d'aluminium Rialux.

## MOULURES ET ACCESSOIRES

Le fabricant de revêtement d'aluminium Rialux, offre également les systèmes de moulures de départ, moulures d'égouttement, moulures en J, ainsi que les coins intérieurs / extérieurs.

Veuillez installer minutieusement à niveau, la moulure de départ comme agrafe invisible au bas des murs derrière les profils Rialux. L'installation d'une moulure d'égouttement est requise pour dévier l'eau autour des fenêtres et portes.

## COULEURS



ÉCORCE BOULEAU ÉBÈNE SIENNA GRIS CHÊNE



DRIFTWOOD NOYER FONCÉ CÈDRE NORDIQUE NOIR MAT BALSA\*

\*LA COULEUR BALSA EST OFFERTE JUSQU'À ÉPUISEMENT DES STOCKS.

## VÉRIFICATION DU MATÉRIEL

Veuillez inspecter le contenu des boîtes lors de la réception du matériel. Tout matériel installé sera considéré comme l'acceptation du produit.

## MANIPULATION DES BOITES

Toujours soulever à chaque extrémité et tenir la boîte droite en tout temps. Ne pas soulever par le milieu, pour éviter d'abîmer et de déformer le produit.



## INCOMBUSTIBILITÉ

Les panneaux de revêtement de la **Collection Tiago** de Rialux, sont classés zéro danger d'inflammabilité, selon les normes de la classification NFPA.